


Leader Bohuskust och gränsbygd



Leader Bohuskust och gränsbygd

- samverkan för hållbar framtid i hav, skärgård och inland




Fond	Beslutad orienterande stöd till projekt eller utfall efter avslutning	Tilldelad budget från Jordbruksverket	Återstår
LANDSBYGDSS-FONDEN	12 779 320	22 980 000	10 200 680
HAVS-OCH FISKERIFONDEN	4 521 482	9 496 047	4 974 565
SOCIALFONDEN	1 248 970	2 790 118	1 541 148
REGIONALFOND	1 632 993	2 628 623	995 630
Summa	20 182 765	37 894 788	17 712 023

Prioriterade medel per insatsområde

- **1. Hållbart fiske och vattenbruk samt marina livsmedel** **5 646 482**
- **2. Hållbara gröna näringar – öppna landskap och lokal mat** **473 436**
- **3. Miljösmarta jobb – fokus på turism, miljö och energi** **8 188 593**
- **4. Social innovation – förnyelse, inflyttning, service och ökad attraktivitet** **5 874 254**

Sammanställning av de lokala indikatorerna så här långt

Indikatorer	Strategins målvärde	Projektens målvärde	Kvarstående
Nya arbetstillfällen	32	24	8
Bevarade arbetstillfällen	2	0	2
Skapade företag	5	22	√
Företag och organisationer som får stöd	20	0	20
Samarbetsprojekt	6	0	6
Miljöprojekt	6	0	6
Diversifieringsprojekt	8	2	6
Nya produkter	6	0	6
Deltagare	64	32	32
Affärsmodeller	5	0	5
Projekt med ny betad areal	3	0	3
Nya besöksmål	5	12	√
Nya företag inom småskalig livsmedelsförsäljning och gårdsförsäljning	4	1	3
Arbetslösa deltagare i sysselsättning efter avslutad åtgärd	22	6	16
Anställda deltagare med förbättrad arbets			



Kommentarer

- Halvvägs i programperioden och vi har beslutat om ca hälften av budgeten
- Projektens egna mål när det gäller indikatorer motsvarar generellt hälften av Leader Bohuskust och gränsbygds totala måltal avseende indikatorerna
- Efter utvärdering med LAG för en vecka sedan håller vi på att ta fram en handlingsplan för justeringar i avsikt att nå de mål som vi är längst ifrån för närvarande.
- Exempel är mer aktiv i kommunikationen av vår verksamhet, aktiviteter mot insatsområde två samt södra bohyslän

#leaderbohuskustochgränsbygd
#lokaltleddutveckling



...fortsättning

Det finns många spännande utvecklingsprojekt som är i gång!!!

Återkommer längre fram vid tillfälle med mer av projektpresentationer



Krister Olsson



0702-97 39 00



krister.olsson@leaderbohuskust.se

Jennie Seimark




0703-71 61 99



jennie.seimark@leaderbohuskust.se

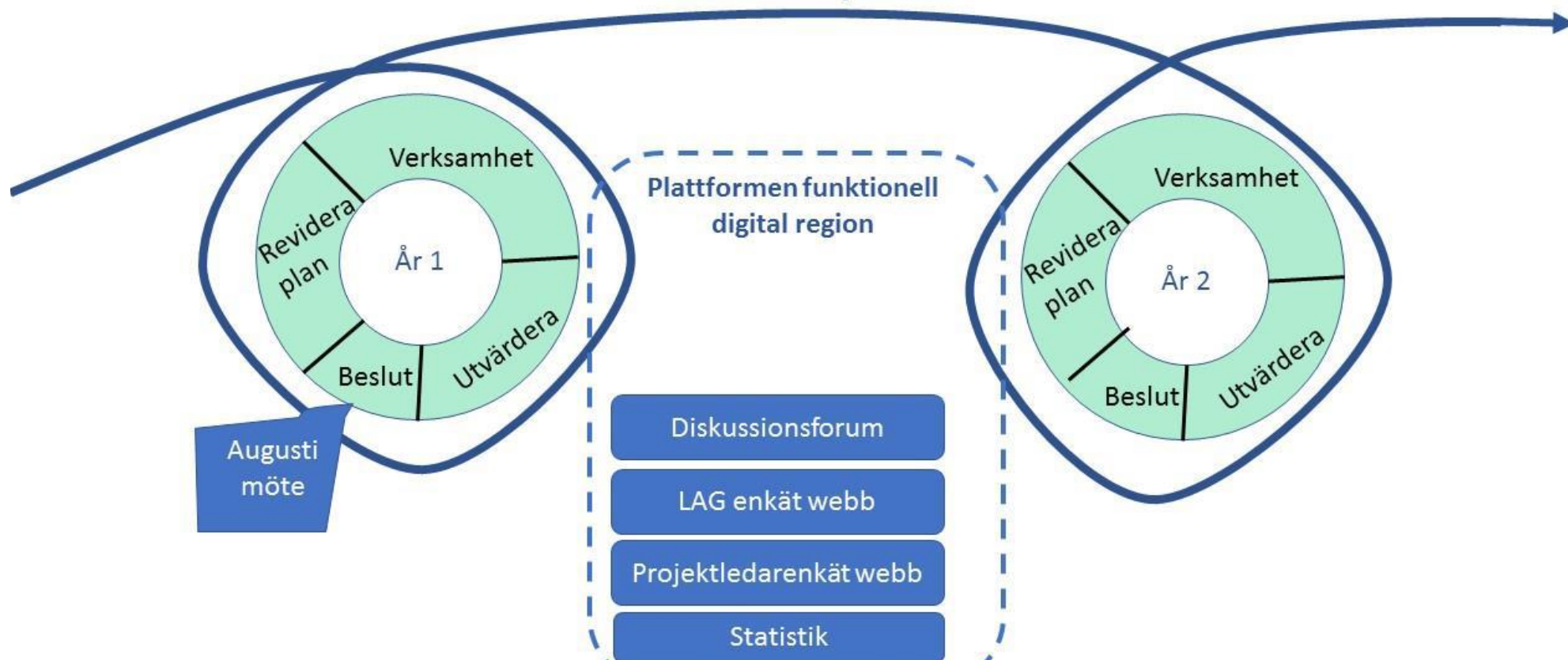
www.leaderbohuskust.se



Utvärdering Leader Bohuskust och gränsbygd tom maj 2017 – Lärande Utvärdering



Lärandecykel



Leader Bohuskust och gränsbygd – halvägs i programperioden!

4 enkäter

- LAG
- Kontaktpersoner i Projekten
- Finansiärer (NLU, Mar expert)
- Kansli
- En del samma frågor men olika fokus. LAG och Kansli versioner är de tyngsta

Områden - ämnen

- Måluppfyllelse
- Kommunikation
- Arbetsätt
- Utveckling

Måluppfyllelse – är vi på väg att uppfylla delmål

Av 34 LAG-prioriterade projekt är

11 inom insatsområde 1

2 inom insatsområde 2

16 inom insatsområde 3

5 inom insatsområde 4

Insatsområde 1 (Fiske och VB) 47% (instämmer eller instämmer helt)

Insatsområde 2 (Gröna näringar) 24 %

Insatsområde 3 (Turism etc) 39 %

Insatsområde 4 (Sociala,) 14 %

Kommunikation

Varumärket är tillräckligt känt?

Kontaktpersoner 17 % (instämmer eller instämmer helt)

LAG 7 %

Finansiärer 0 %

Arbetsätt

LAG

Generellt nöjda med formen

Kontaktpersoner

Administrativt tungt, Jordbruksverket trögt, Manual vore bra,
kansliet bra

Finansiärer

Viss självkritik

Utveckling

Långsiktiga utvecklingseffekter

LAG 20 % (Stor eller mkt stor grad)

Kontaktpersoner 78 %

Finansiärer 33 %

Förslag: prata implementering, hållbara affärsmodeller, stöd projekt som är självgående efter uppstart



Skillnad



Leader Bohuskust och gränsbygd – samverkan för hållbar framtid i hav, skärgård och inland

